



„Klevelių“ grupės nuotolinio ugdymo(si) veiklos planas

2020-04-06 iki 2020-04-17

Veikos sritys: aplinkos pažinimas, mokėjimas mokytis, meninė raiška.

- Gebės papasakoti 2-3 sakiniais apie didžiausią pavasario šventę - Velykas.
- Atlikdami meninės veiklos sumanymus tobulins pirštų, delno, riešo ir akių koordinaciją.
- Mokysis žaisdamas, stebėdamas, išbandydamas, spręsdamas problemas, kurdamas džiaugsis tuo ką išmoko.

Fizinis aktyvumas. Ryto dainelė-mankštelė

Stipriname sveikatą, laviname judesius.



Nuoroda <https://www.youtube.com/watch?v=dkoiaHoyJpE>

Sakytinė kalba.

Pasimokinkite mintinai eilėrašį apie Velykų kiškį.

Laviname atmintį.

[Eilėraštis.m4a](#)

Velykų kiškis

Eina kiškis takeliu
Su pintiniu krepšeliu.
O krepšelyje margučiai,
Duos kiškėlis jų vaikučiams.
Kiekvienam dalins po vieną,
Kad Velykų šventės dieną
Būtų linksma ir smagu
Su kiškučio margučiu



Paklausykite pasakos apie Velykės margučius

Klausymo įgūdžių lavinimas

Nuoroda https://read.bookcreator.com/3faumrmWfyNuGiByrNZNHpxSMqm1/-h3XVE_nTvy07fO4uY2rHw

Pažiūrėkime kaip Kakė Makė ruošiasi Velykoms.

Laviname visapusius vaiko gebėjimus.

Pažiūrėk ir aptark su tėveliais, kaip Kakė Makė su Nykštuku ruošiasi Velykoms. Nuoroda:

https://www.youtube.com/watch?time_continue=2&v=aGfgFSYAhlA&feature=emb_logo

Fizinis aktyvumas. Pajudėkime kartu su zuikučiais.

Stipriname sveikatą, laviname judesius.

Nuoroda:

<https://www.youtube.com/watch?v=jyc9XBsDGts>



Rašytinė kalba. Pasakojimas pagal paveikslėlius.

Ugdome vaiko rišliosios kalbos, komunikacinius gebėjimus.

Kartu su tėveliais apžiūrėk ir papasakok kas čia pavaizduota, nupiešta.

- Uždavinėkite vaikui klausimus, pradėdami nuo bendrų klausimų (kas? kur? kodėl? kuo?), palaipsniui pereikite prie konkrečių (ką veikia? kur nuėjo? ką paėmė? kam nunešė? kaip tu manai...? kaip tau atrodo...? ir pan.).



MENINĖ RAIŠKA

Vizualinė raiška

KŪRYBINĖS DIRBTUVĖS „Pasipuoškime Velykoms“
Tobuliname pirštų, delno, riešo ir akių koordinaciją.

Veiklas rinkitės savo nuožiūrą. 😊

1. Pasigaminkim Velykinį kiškį iš kojinės.

Jums reikės:

- 1 kojinės
- Kamšalo žaislams (poliestero užpildas, medžiagos skiautės, šienas, pjuvenos ir kt.)
- Siūlo
- Juostelės.

Nuoroda: <https://www.diyncrafts.com/24187/repurpose/make-adorable-easter-bunny-old-sock-video-tutorial>



2. Kūrybinis darbelis. Velykų šakelių dekoracijos.

- **Velykų medžiui jums reikės šakelių.** Išėjus pasivaikščioti į parką, mišką pasirinkti ko nors žalio, jau išsprogusio, prasiskleidusio (alksnio, beržo žirginėlių šakelių).
- **Paukšteliai pasigaminti jums reikės:** spalvoto popieriaus, klijų, žirklių. Paukščius darykite iš popierinių skritulių ir trikampių.



Nuoroda: <http://amatukai.lt/spalvinga-namu-dekoracija-is-popieriaus-pauksteliu-geometrija/>

3. Pasigaminkime Velykų sveikinimą atvirutę su nepamainomais Velykų palydovais kiškučiais ir zuikučiais.

Darbeliams pasigaminti jums reikės:

Spalvoto popieriaus, klijų, guašo, tualetinio popieriaus ritinėlių, flomasterių ir žirklių.

Iš paruoštų formų komponuoti viščiukus	Štampuoti kiškėlius	Štampuoti pirštuku.

4. Pabandykime nulipdyti

Darbeliui atlikti reikės:

- plastilino, molio ar modelino
- spalvoto kartono.


Iš plastilino nulipdykite paukštelio kūną ir akytes. Iš spalvoto kartono iškirpkite sparnelius ir uodegą.



5. Margučių marginimas.

Lavės smulkiosios motorikos, akies rankos koordinacija

Kartu su tėveliais apžiūrėkit margučių marginimo raštus. Pasirinkit labiausiai patinkančius elementus ar raštus ir pabandykit išmarginti popierinį kiaušinį.



MENINĖ RAIŠKA

Muzika

- Dainelė – „Garnys“ (pamėginkite ritmiškai paploti ir atlikti judesius pagal dainelės tekstą, pvz.: bėgčiau bėgčiau – vietoje kojomis imituoti bėgimą, lėkčiau lėkčiau- rankomis imituoti „skridimą“ ir t.t.) <https://www.youtube.com/watch?v=IIK8-b4CSqA>
- „Kepėjų šokis“ (žiūrėdami video įrašą pirmą šokio dalį atlikite eidami rateliu laisvai mosuodami rankomis, antroje dalyje plokite, apsisukite, judėkite į priekį smagiai ir atgal - atkartokite judesius stebėdami įrašą). <https://www.youtube.com/watch?v=IT9EKL8P7zA>

VELYKINIAI ŽAIDIMAI VAIKAMS

Margučių slėpynės:

Kaip žaidžiama? margučiai paslepiami (gali būti šokoladiniai) – vaikai jų ieško, o žaidimo vedėjas sako „šilta“ arba „šalta“. Radusiajam atitenka radinys.

Margučių sukimas:

Kaip žaidžiama? Visi žaidėjai pasiima po margutį, susėda ant žemės ar prie stalo ir vienu metu įsuka margučius bei greitai patraukia rankas.

Belieka stebėti – kieno margutis suksis ilgiausiai, tas ir laimės!


Velykinio kiškio gaudynės:

Kaip žaidžiama? Žaidimas panašus į paprastas gaudynes, bet reikia ne bėgioti, o šokinėti. Be to, kiekvienas vaikas turi po kiaušinį. Pagavusiam atitenka pagautojo kiaušinis.

Kiškio uodegėlė.

Kaip žaidžiama?

Pakabinamas zuikio paveikslas. Jei neturite galimybės atsispausdinti nusipieškite ant lapo. Pasiruoškite uodegėlių. Jos gali būti pieštos, gali būti paprasta virvutė su smeigtuku ar kitoje pusėje priklijuota lipnia juoste. Svarbu, kad būtų lengva prilipinti. Užrišamos akys ir jis turi užrištomis akimis zuikiui prikabinti uodega. Tiksliausiai pataikęs - laimi.

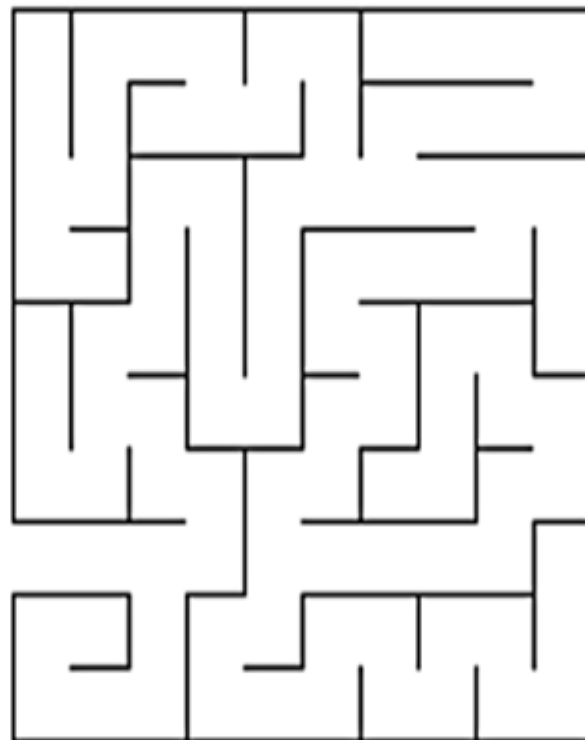


Laviname dēmesj. Rankos akies koordinacijā.

Padēk Velykų zuikučiui surasti pasislēpusius kiaušinėliu ir juos nuspalvink.





Padēk zuikiui susirinkti kiaušinius.



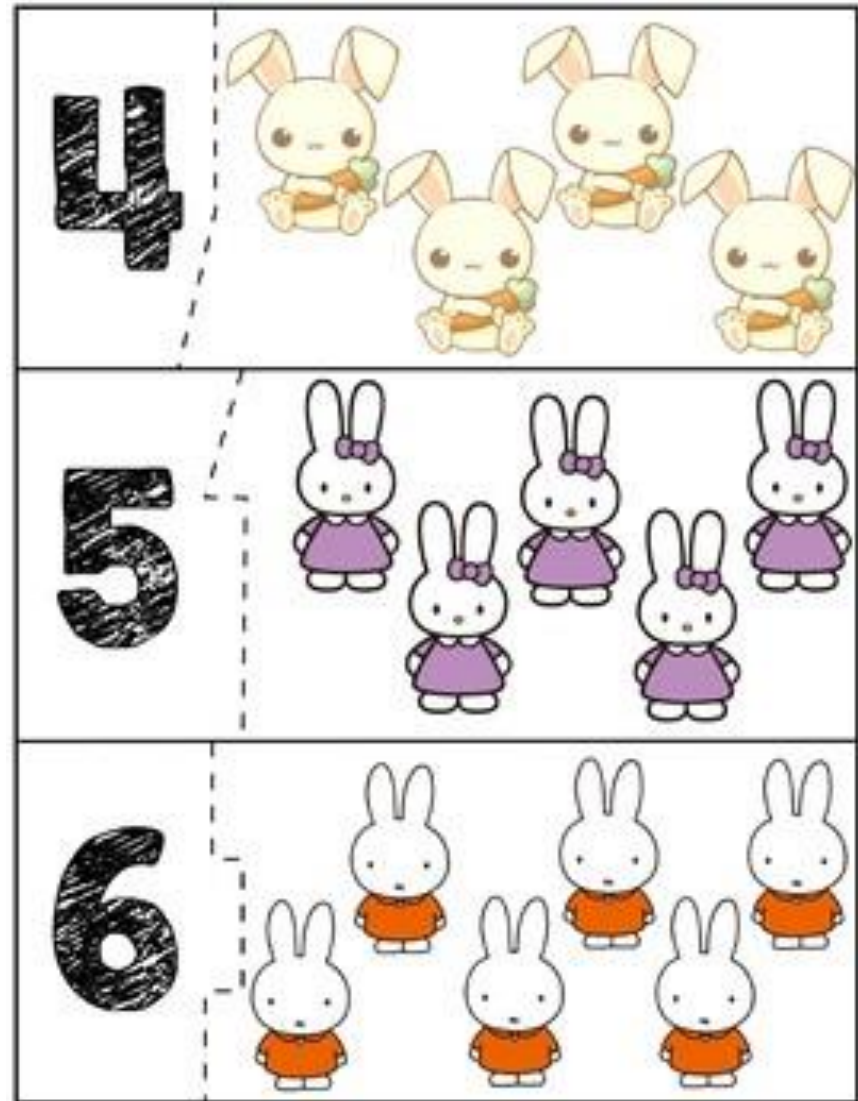

PASIGAMINKIME DĒLIONĒ.
Piešinēlius nuspalvinkite ir išsikirpkite.

Spalvinimas, kirpimas, dēlioniu dēliojimas lavina erdvinī suvokimā, loģinī māstymā, smulkiajā motorikā, regimajā atmintī ir kantrybę.





MOKOMĖS SKAIČIUOTI.

Išsikirpkite korteles ir pasigaminkite skaičiavimo žaidimą.



LAVINAME DĖMESĮ IR KIRPIMO ĮGŪDŽIUS.

Padėk viščiukui surasti savo mamą.



Iškirpk ir suklijuok nuo mažiausio iki didžiausio

